

2 ZERO HUNGER



Hunger beenden: aber mit welcher Landwirtschaft?

Sèyi Vanvanhossou

Ich bin ...



Spiel:



Mentimeter

Besuchen Sie

<https://www.menti.com/m1ukg71fgw>

oder

www.menti.com und geben Sie den Code 9181 8912 ein

Spiel:

1. Welches SDG (Ziel für nachhaltige Entwicklung) beschäftigt sich mit dem Thema "Hunger"?



Spiel:

2. Wie häufig stirbt ein Kind weltweit wegen Hunger?



> Alle 10 Sekunden stirbt ein Kind an Hunger



**ALLE 10 SEKUNDEN STIRBT EIN KIND
AN HUNGER**

Es ist unfassbar, unbegreiflich: Immer noch stirbt weltweit alle 10 Sekunden ein Kind unter 5 Jahren an den Folgen von Hunger.

Spiel:

Woher kommt euer Essen?



Hunger

- Schauen Sie auf die Verpackung eines Lebensmittels in Ihrem Zuhause
- und schreiben Sie auf, in **welchem Land es produziert wurde.**

Was ist Hunger?



Was ist Hunger?



Nährstoff

Gesunde Ernährung

Unterernährung

Überernährung

Quantität

Qualität

- Zugang zu nahrhaften, gesunden Lebensmitteln

Welternährung verstehen

- Film : Welternährung verstehen
- Quelle: Bundesministeriums für Ernährung und Landwirtschaft.
- <https://www.youtube.com/watch?v=UrnVppbNblQ>



Ein paar Beispiele



SAVING LIVES
CHANGING LIVES

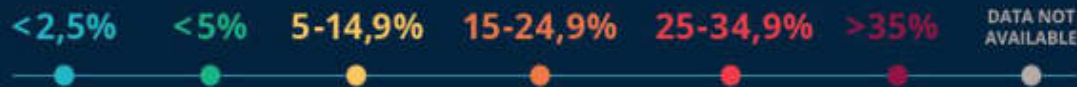


World Food Programme

Hunger Map 2020

CHRONIC HUNGER

If current trends continue, the number of hungry people will reach 840 million by 2030



Prevalence of undernourishment in the total population (percent) in 2017-19

Undernourishment is defined as the condition in which an individual's habitual food consumption is insufficient to meet the average energy requirements to maintain a normal active lifestyle. The prevalence is reported as the prevalence of undernourishment (PoU), which is an estimate of the percentage of individuals in the total population that are in a condition of undernourishment. To reduce the influence of possible estimation errors in some of the underlying parameters, national estimates are reported as a 5-year average. Source: FAO, IFAD, UNICEF, WFP and WHO, 2020. The State of Food Security and Nutrition in the World 2020. Transforming food systems for affordable healthy diets. Rome, FAO. Further information is available at <https://www.wfp.org/publications/state-of-food-security-and-nutrition-2020>.

© World Food Programme 2020

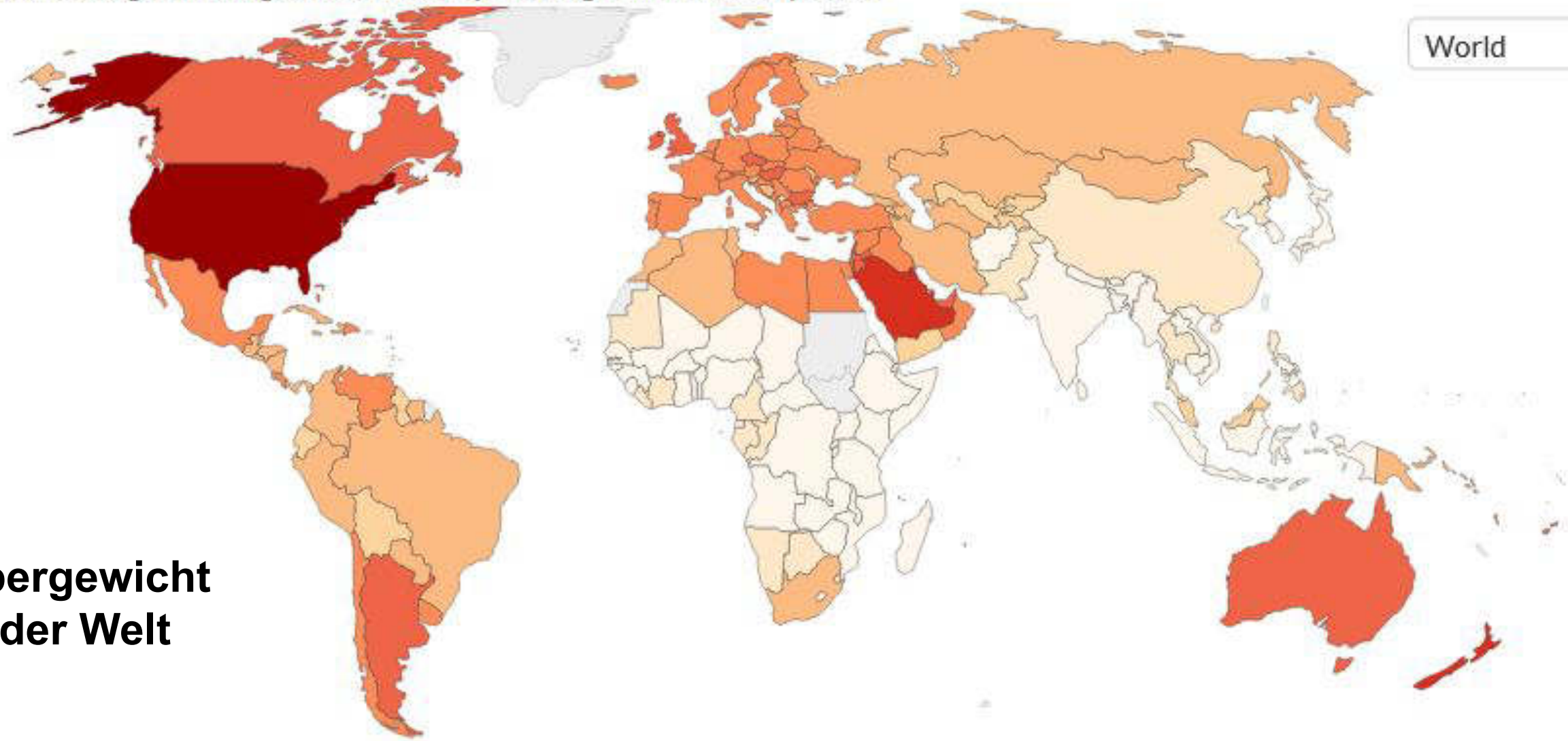
The information contained in this communication is for informational purposes only and does not constitute an offer of any financial product or service. It is not intended to be used as a basis for investment decisions. The information is provided for general informational purposes only and does not constitute an offer of any financial product or service. It is not intended to be used as a basis for investment decisions. The information is provided for general informational purposes only and does not constitute an offer of any financial product or service. It is not intended to be used as a basis for investment decisions.

— International Boundary — Administrative International Administrative Line — Other Line of Separation — Special Boundary Line

person's weight in kilograms divided by his height in metres squared.

World

Übergewicht In der Welt



Wo kommt unser Essen her?



Großen Betriebe

Produktionssysteme

Wo kommt unser Essen her?



Kleinbauer in Benin



Großen Betriebe


Wo kommt unser Essen her?

- Von wem werden die meisten Lebensmittel der Welt produziert?



☞ Kleinbauern produzieren weltweit 70% aller Nahrungsmittel

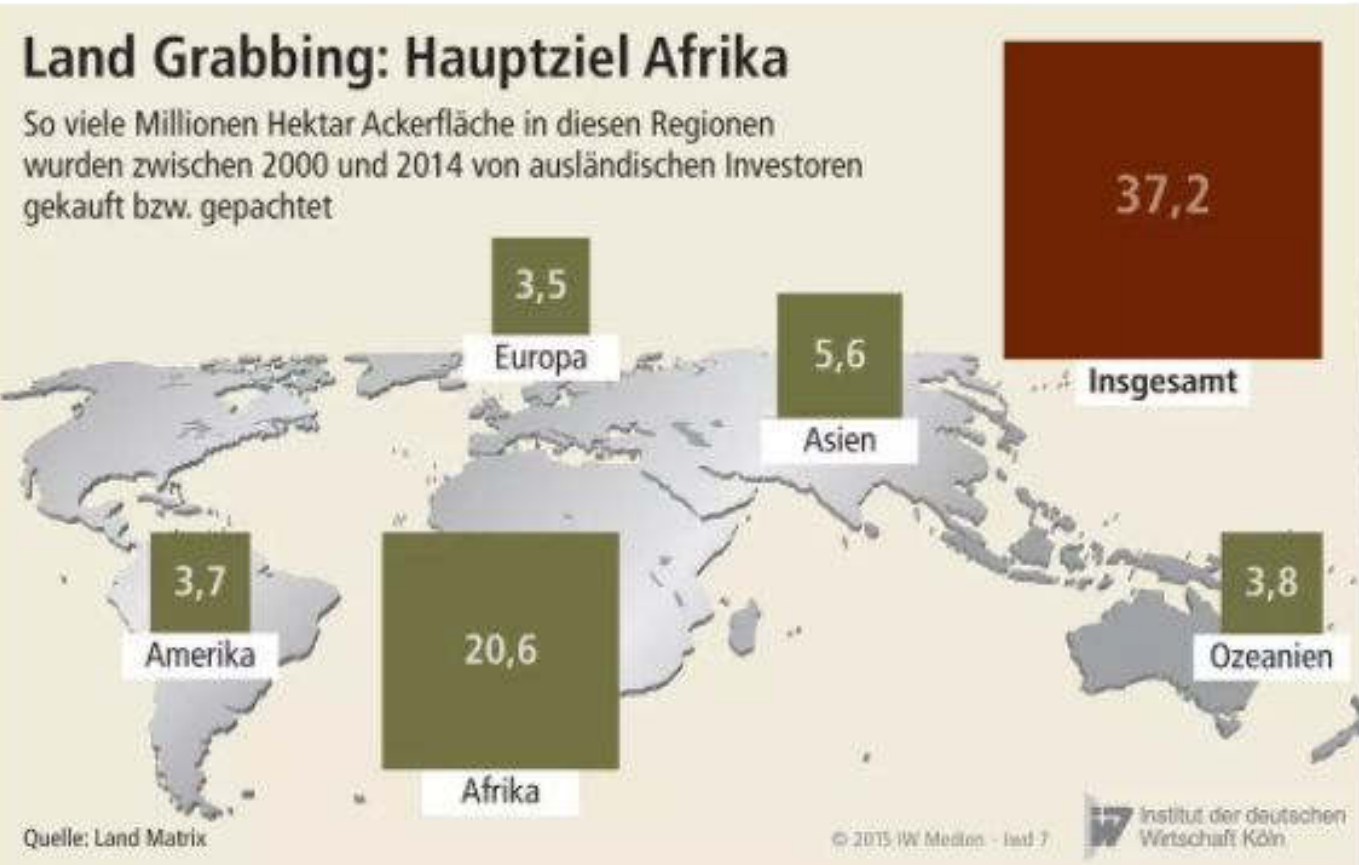
☞ Trotzdem 50 % der Hungernden sind Kleinbauern



Ackerland

Land Grabbing: Hauptziel Afrika

So viele Millionen Hektar Ackerfläche in diesen Regionen wurden zwischen 2000 und 2014 von ausländischen Investoren gekauft bzw. gepachtet



Die Ressourcen

Saatgut



Kostenlos



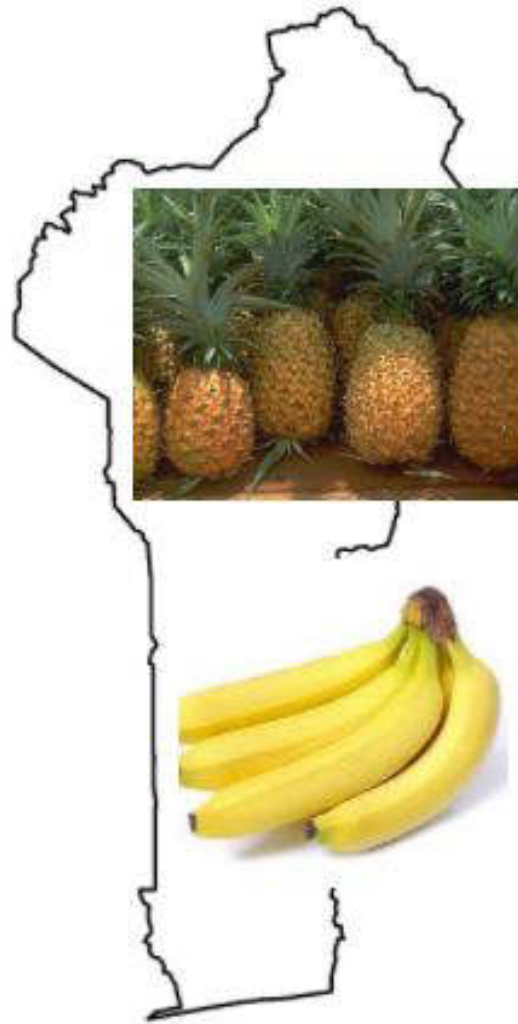
Zu verkaufen

Die Ressourcen

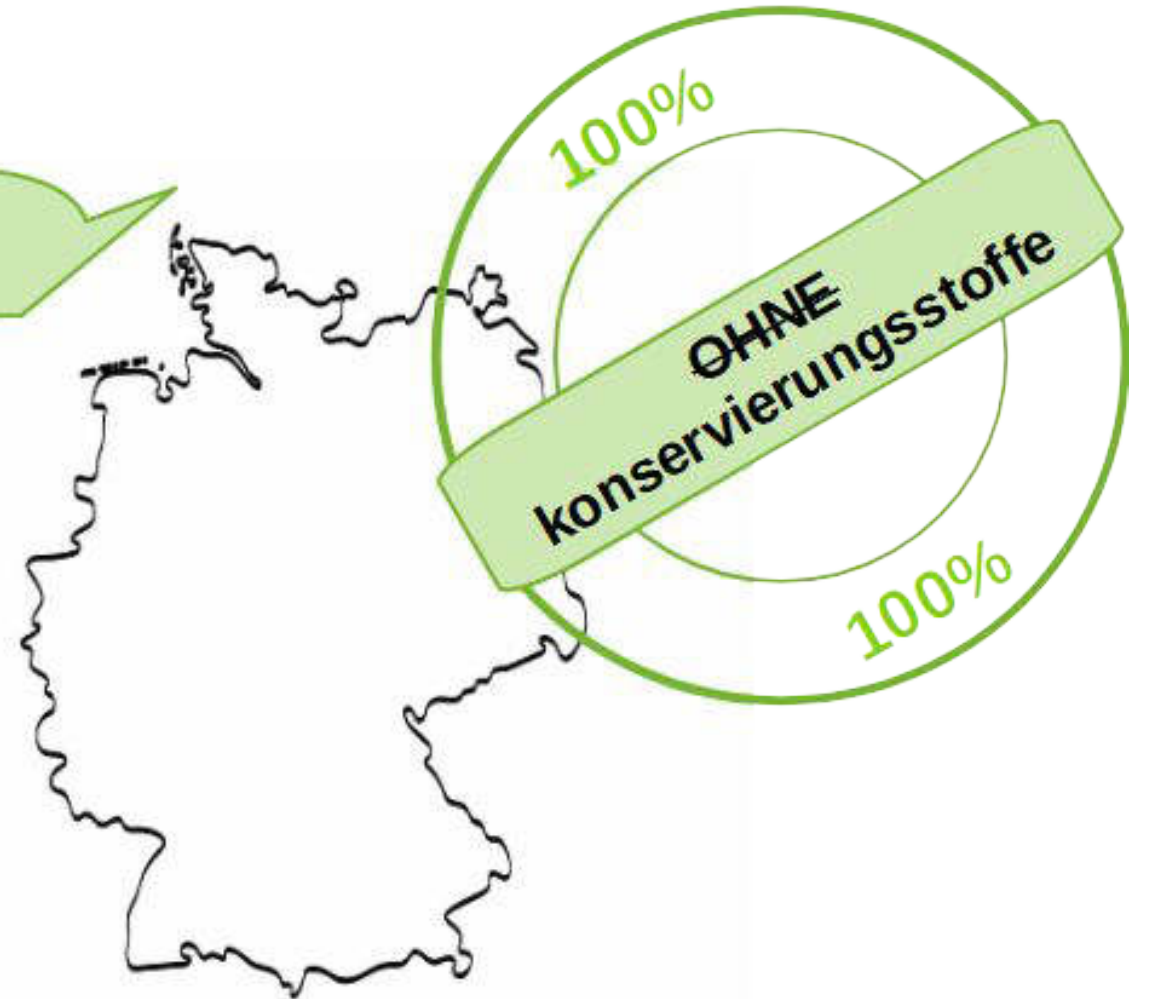
Wasser



Handelsysteme



In Benin produziert



Nach Deutschland exportiert

Handelsysteme



3.2 euro / Kg (Made in Benin)

- .Lokale
- .Ohne Subventionen

Verfügbarkeit von
Hühnerfleisch in Benin

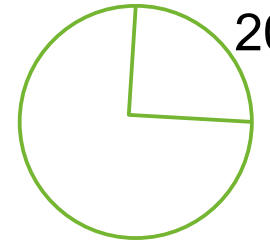


- .Was wird am meisten gekauft?**
- .Wie Überlebt die lokale Bauern in Benin?**



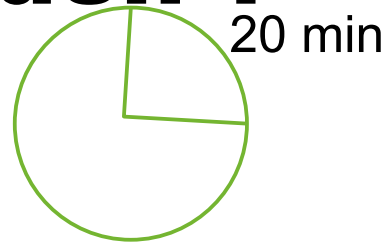
1.45 euro / Kg (Made in Germany)

- .Exportiert
- .Mit Subventionen produziert



**GUTES
ESSEN**
FÜR ALLE!
ABER WIE?

Wie können wir Hunger in der Welt beenden ?



• Aufgabe


- ✓ Schreibt ihr eure Vorstellungen auf Moderationskarten auf (5min)
- ✓ Lest ihr eure Karten mit einander vor
- ✓ Diskutiert ihr die Ideen in Gruppe und sortiert die Karten.

• Vier Gruppe

- Entsorgung
- Konsum
- Produktion
- Verteilung

Wie können wir Hunger in der Welt beenden ?

20 min



Entsorgung



Wie können wir Hunger in der Welt beenden ?



•Konsum



Wie können wir Hunger in der Welt beenden ?



•Produktion

Wie können wir Hunger in der Welt beenden ?



•Verteilung

Feedback

- <https://forms.gle/hXduH7Y75FqW6YhcA>